

AVY



Betrouwbaar



de JONG DUKE

Kwalitatief

EEN VERRASSSENDE KOFFIE-ERVARING



Avy is geïnspireerd op traditionele espressomachines. De zachte, gebogen lijnen en designdetails nodigen uit om te genieten van overheerlijke koffie. Zo serveer je voortreffelijke warme dranken van hoge kwaliteit met een klassiek tintje.

Het be kroonde design van Avy verwelkomt je klanten met een gevarieerd koffie-assortiment, instantdranken, heet water of – optioneel – gekoeld plat en/of bruisend water.

Met ConnectMe kies je voor gebruikersstatistieken, verbeterde klantondersteuning en eenvoudige service (op afstand) en onderhoud. Ook kun je de betrokkenheid van gebruikers vergroten door aankondigingen, bedrijfsvideo's of reclame te vertonen op het scherm van Avy.

Het hoogwaardige glazen touchscreen van Avy is aanpasbaar en intuïtief. Dankzij de verwijderbare lekbak is schoonmaken een fluitje van een cent en daarmee heb je een ongecompliceerde, betrouwbare koffiemachine waarmee je je klanten de beste koffie-ervaring kunt bieden.



OVERZICHT

1. Hoogwaardig scherm

Glazen 14 inch-touchscreen met grote pictogrammen en duidelijke teksten.

2. Wateruitgifte

Aparte wateruitgifte voor heet en gekoeld water.

3. Lichteffecten



Duidelijk waar de beker geplaatst kan worden en verbetert de gebruikservaring.

4. Bekerstandaard

Verwijderbare bekerstandaard en gemakkelijk te reinigen lekbak.

5. Aanpasbaar menu

De menu-indeling is aanpasbaar en eenvoudig te updaten via ConnectMe.



BETROUWBAAR, FEILLOOS EN ONDERHOUDSVRIENDELIJK

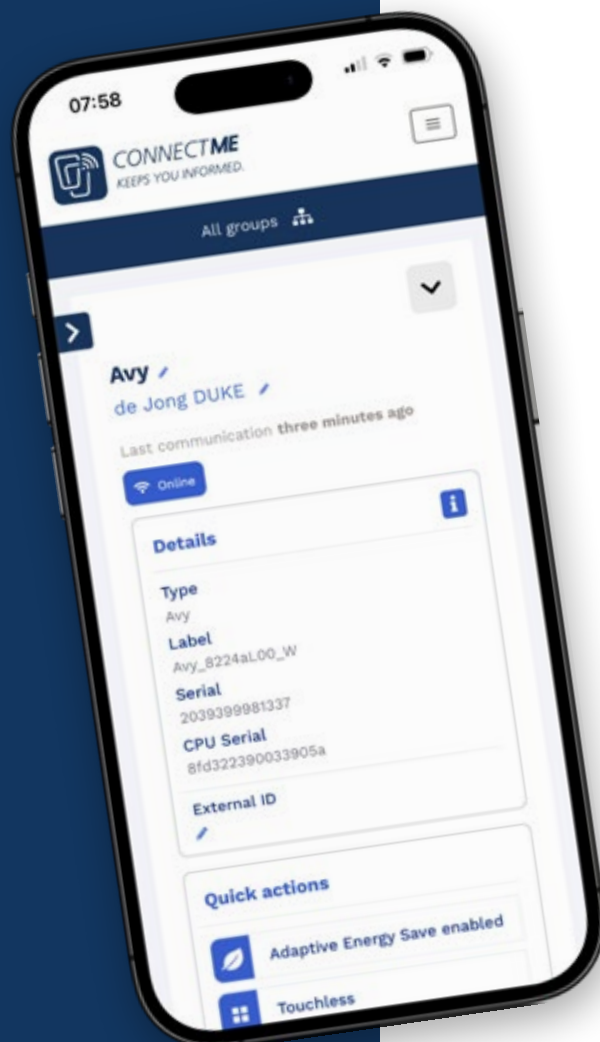
Onze koffiemachines zijn zo ontworpen dat ze lang meegaan. Dat garandeert een feilloze werking met betrouwbare prestaties, eenvoudig onderhoud en lage Total Cost of Ownership (TCO). Wij geloven in een intuïtief ontwerp dat onze producten gebruiksvriendelijk maakt voor klanten, consumenten en monteurs. Dankzij onze ConnectMe-oplossing kun je zelf op afstand problemen vaststellen en oplossen, waardoor je betere service kunt bieden tegen lagere kosten.

CONNECT JE KOFFIEMACHINE

ConnectMe is onze connectivity tool voor tweerichtingscommunicatie waarmee je je klantenservice kunt verbeteren en zorgt voor ongecompliceerd onderhoud. Als een koffiemachine is verbonden met internet hoef je voor alle informatie over het apparaat alleen maar in te loggen. Je kunt problemen vaststellen en oplossen vanachter je bureau. Zo kun je je klant helpen en terwijl je tijd en middelen bespaart, en lever je betere service tegen lagere kosten.

Met ConnectMe leer je je koffiemachine(s) op een heel andere manier kennen. ConnectMe levert je alle gegevens aan voor het uitvoeren van preventief onderhoud, zoals het vervangen van onderdelen. Ook de verbruiksgegevens zijn beschikbaar, zodat je reiniging kunt plannen tijdens daluren of machines in de spaarstand kunt zetten wanneer ze niet worden gebruikt.

Maak van je koffiemachines interactieve communicatieplatforms en gebruik ConnectMe voor aankondigingen, bedrijfsvideo's en reclameboodschappen. Avy stelt je ook in staat om polls te maken en te beheren. Hiermee kun je onder meer gebruikersvoorkeuren volgen en tevredenheid bijhouden.



KIES VOOR DE TECHNOLOGIE VAN AVY

Bean-to-cup

Je kunt Avy aan je behoeften aanpassen met onze verschillende zetsystemen en instant-technologie.



CoEx XL®

Onze CoEx XL-technologie heeft een “barista twist” dat zorgt voor een gelijkmatig koffiebed, zodat de extractie optimaal verloopt. Onze gepatenteerde drukregelaar garandeert keer op keer consistente koffiekwaliteit. Recepten zijn gemakkelijk samen te stellen. Dankzij doseringen tussen 8 en 20 gram kan de machine twee koppen zwarte koffie tegelijk zetten.



CoEx®

De CoEx-technologie is ons gepatenteerde zetsysteem waarmee je koffie (1-8 bar) of espresso (8-10 bar) zet met dezelfde machine. De dosering varieert van 5 tot 10 gram. Het betrouwbare CoEx-zetsysteem en het gemakkelijk te verwijderen filter zorgen voor moeiteloos onderhoud. Het complete zetsysteem kan met warm water worden gereinigd.



Filterfresh®

De Filterfresh-technologie onderscheidt zich door een gemakkelijk te vervangen filterrol. Ons Filterfresh-vacuümprincipe zorgt voor een beproefde en betrouwbare roltechniek. De machine is gemakkelijk schoon te maken en kan worden gebruikt voor verse bonen of gemalen koffie.

DUURZAAMHEID

Goed zorgen voor ons bedrijf, voor elkaar en voor onze aarde: dat vinden we belangrijk. Nu en in de toekomst. We produceren onze machines in een energie- en CO2-neutrale productieomgeving in Sliedrecht. Onze 2.238 zonnepanelen voorzien ons van hernieuwbare energie.

Onze machines zijn ontworpen conform onze circulaire ACT2-richtlijnen, waarbij we gebruikmaken van hoogwaardige en deels gerecyclede duurzame materialen. Omdat de machines gemakkelijk kunnen worden gerepareerd, gerefurbisht en gerecycled, hebben ze gedurende hun hele levenscyclus een kleinere impact op het milieu.

En wanneer ze zijn gekoppeld aan ConnectMe wordt duidelijk wat de extra energiebesparende voordelen van onze machines zijn. Klanten kunnen tot wel 30% energie besparen via een zelfregelende spaarstand, naast de standaard voorgeprogrammeerde instellingen voor energiebesparing. ConnectMe analyseert de gebruikerstrends van de machines en activeert indien van toepassing automatisch de spaarstand, zodat de apparatuur altijd operationeel blijft als dat nodig is.



*Circulair
design*

AFGESTEMD OP JOUW BEHOEFTE

Met onze uiteenlopende opties en accessoires kunnen we je machine helemaal aanpassen aan je wensen. Zo kun je kiezen het zetsysteem kiezen of de machine configureren volgens de specifieke behoeften van je klant. Verder kun je onder meer zelf kiezen voor het aantal bonencanisters en verschillende canisters voor melkpoeder, chocolademelkpoeder of plantaardige producten. En voor een koeler voor gekoeld plat en/of bruisend water of voor een afvaldoorvoer kun je nog een aparte kast toevoegen. Je kunt je machine zelfs uitrusten met een betaalsysteem.

Meer weten over de verschillende mogelijkheden? Ga naar onze website of neem contact met ons op via sales@dejongduke.nl



MEDIUM


SMALL

14 inch touch-screen

Aparte water uitloop

Bekerherkenning

Verwijderbare kopjes houder



Specs	Small	Medium
Gewicht ¹	32 kg - 39 kg	41 kg - 53 kg
Hoogte ²	79.5 cm - 86 ² cm	87.5 cm - 102 ² cm
Breedte	36.5 cm	43.3 cm
Diepte	49.5 cm	57.5 cm
Vermogen ¹	110V/240V/400V	110V/240V/400V
Energie-label ¹	A+ (EVA EMP 3.1B 30L/50L)	A / A+ (EVA EMP 3.1B 30L/50L)

1. Afhankelijk van het model

2. Met bonencanister



*Voor een
moeiteloze
koffie-ervaring*

Neem contact op:

De Jong DUKE
Marisstraat 2
3364 AZ Sliedrecht
Nederland
T +31 184 209 767
M sales@dejongduke.nl
W www.dejongduke.com



Over de Jong DUKE

De Jong DUKE is een Nederlands familiebedrijf dat in 1957 is opgericht en slimme en betrouwbare automatische koffiemachines ontwikkelt voor hoogwaardige zelfbedieningsomgevingen. Onze oplossingen zijn ontworpen voor gebruiksgemak, weinig onderhoud en een consistente uptime en zorgen voor heerlijke koffie met minimale inspanning.

Met krachtige serviceondersteuning, geavanceerde connectiviteit en eigen engineering stellen we klanten in staat om hun machines efficiënt te beheren en koffiemomenten te creëren die zijn afgestemd op elke locatie en gebruiker. We zetten ons in voor verantwoord beheer en een duurzame toekomst, investeren in duurzaam ontwerp, energie-efficiëntie en doordacht materiaalgebruik en stellen klanten in staat om hun koffieoplossingen over de grenzen heen aan te passen, te configureren en te verbinden.



GREAT COFFEE MOMENTS – TAILORED TO YOUR NEEDS