

AVY



De Confianza



de JONG DUKE

UNA EXPERIENCIA CAFETERA *Fiable* SORPRENDENTE



Inspirada en las máquinas de espresso tradicionales, las líneas cálidas y curvas de Avy y sus detalles de diseño invitan a disfrutar plenamente del café. Ofrezca bebidas excelentes y de alta calidad con un toque clásico.

El premiado diseño de Avy da la bienvenida a sus clientes para que disfruten de una amplia variedad de cafés, bebidas solubles y agua caliente.

Elija ConnectMe® para acceder a estadísticas de usuarios, una mejor asistencia al cliente y un servicio y mantenimiento sencillos (en remoto). También puede aumentar la fidelización de los usuarios cargando en la pantalla de Avy anuncios, vídeos de marca o publicidad.

La pantalla táctil de vidrio de alta calidad de Avy es intuitiva y personalizable. La bandeja de goteo desmontable facilita la limpieza garantizándole una máquina de café fiable y sin complicaciones, para ofrecer la mejor experiencia de café a sus preciados clientes.

CARACTERÍSTICAS

1. Pantalla de alta calidad

Pantalla táctil de vidrio de 14 pulgadas con iconos de producto grandes y textos claros.

2. Salida de agua

Una salida de agua caliente independiente.

3. Efectos de luz



Para una colocación intuitiva de la taza y una experiencia de usuario mejorada.

4. Soporte para tazas

Un soporte para tazas desmontable y una bandeja recogegotas de fácil limpieza.

5. Menú personalizable

El diseño del menú se puede adaptar y actualizar fácilmente a través de ConnectMe.



FIABLE, EFICIENTE Y DE FÁCIL MANTENIMIENTO

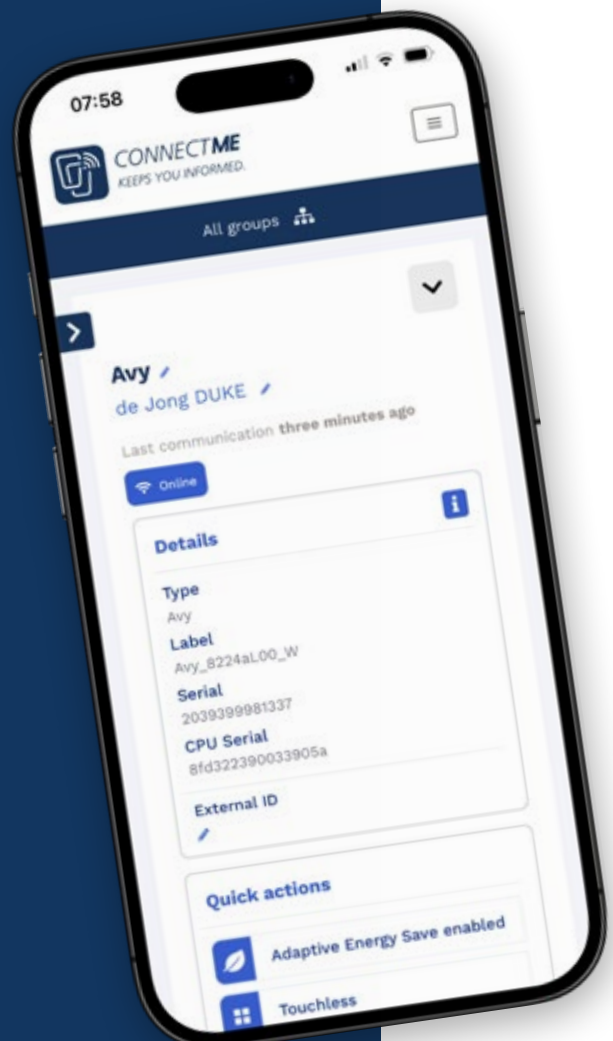
Nuestras máquinas de café están diseñadas para resistir el paso del tiempo. Garantizan un funcionamiento eficiente, con un rendimiento fiable, un mantenimiento sencillo y un bajo costo total de propiedad. Creemos en un diseño intuitivo que hace que nuestros productos sean fáciles de usar para clientes, consumidores y técnicos. Gracias a la solución ConnectMe, puede diagnosticar y resolver problemas de forma remota, lo que permite un mejor servicio con un coste reducido.

CONECTE SU MÁQUINA DE CAFÉ

ConnectMe es nuestra herramienta de conectividad de comunicación bidireccional que le ayuda a mejorar el servicio al cliente y a garantizar un mantenimiento sin complicaciones. Una vez que la máquina de café esté conectada a el internet, podrá acceder a toda la información con solo iniciar sesión. Esto le permite diagnosticar y resolver problemas sin salir de su oficina. Así podrá ayudar a su cliente a la vez que ahorra tiempo y recursos, ofreciendo un mejor servicio con costos más bajos. .

Gracias a ConnectMe, conocerá sus máquinas de café como nunca antes. ConnectMe le proporciona toda la información necesaria para llevar a cabo un mantenimiento preventivo, incluida la sustitución de piezas. También dispondrá de datos de consumo que le permitirán planificar la limpieza durante las horas de menor demanda o poner las máquinas en modo de ahorro de energía cuando no se estén utilizando.

Transforme sus máquinas de café en plataformas de comunicación interactivas y utilice ConnectMe para anuncios, vídeos de marca y publicidades.



TECNOLOGIA DE CAFETERA

Del grano a la taza



CoEx XL®

Nuestra tecnología CoEx XL tiene un «toque barista» que proporciona una capa de café uniforme para una extracción perfecta. Nuestro regulador de presión patentado garantiza una calidad de café consistente en cada ocasión. Las recetas son fáciles de configurar. Gramaje varía de 8 y 20 gramos.



SOSTENIBILIDAD

Nos enorgullece cuidar bien de nuestra empresa, de los demás y de nuestro mundo. Hoy y todos los próximos días..

Nuestras máquinas se diseñan siguiendo nuestras directrices circulares ACT2 con materiales sostenibles de alta calidad parcialmente reciclados. Esto garantiza que las máquinas sean fáciles de reparar, reacondicionar y reciclar, lo que reduce su impacto medioambiental a lo largo de toda su vida útil.

Conectando Nuestras Maquinas a ConnectMe, podría disfrutar de otras ventajas en términos de ahorro y energía. Los clientes pueden ahorrar hasta 30% de energía gracias a un modo de ahorro de energía adaptivo, además la configuración estándar de ahorro de energía. ConnectMe analiza las tendencias de uso de las máquinas y activa automáticamente el modo de ahorro de energía cuando es necesario, garantizando que el equipo siempre este disponible cuando sea necesario.



Diseño circular

A MEDIDA DE SUS NECESIDADES

Ofrecemos una amplia variedad de opciones y accesorios para personalizar su máquina. Configure la máquina según las necesidades específicas de sus clientes. Entre las opciones se incluyen: uno o dos granos enteros, leche en polvo, cacao en polvo y vainilla en polvo. Las opciones disponibles incluyen un mueble bajo y un sistema de pago.


¿Quiere saber más sobre las diferentes opciones disponibles? Visite nuestra web o póngase en contacto con nosotros a través de sales@dejongduke.com



Espec.	
Peso ¹	92.6 - 114.7 lb
Altura ²	35.1 / 40.2 ² inch
Anchura	17 inch
Profundidad	23.3 inch
Potencia ¹	120V

1. Dependiendo del modelo

2. Con contenedores de granos



MADE IN USA



Una experiencia cafetera sin esfuerzo

Póngase en contacto:

De Jong DUKE LLC
17425 Federal Drive
Allen Park, MI 48101
USA
T +1 734 403 1708
M sales@dejongduke.com
W www.dejongduke.com



Acerca de de Jong DUKE

De Jong DUKE es una empresa familiar holandesa fundada en 1957 que desarrolla máquinas de café automáticas inteligentes y confiables para entornos de autoservicio de alto rendimiento. Diseñadas para ofrecer facilidad de uso, bajo mantenimiento y máxima disponibilidad, nuestras soluciones garantizan un café excelente con el mínimo esfuerzo.

Gracias a un sólido soporte de servicio, conectividad avanzada e ingeniería propia, ayudamos a nuestros clientes a gestionar sus máquinas de forma eficiente y a crear experiencias de café adaptadas a cada ubicación y usuario. Estamos comprometidos con una gestión responsable y con un futuro sostenible, invirtiendo en un diseño duradero, eficiencia energética y el uso responsable de los materiales, permitiendo a los clientes personalizar, configurar y conectar sus soluciones de café más allá de las fronteras.



GREAT COFFEE MOMENTS – TAILORED TO YOUR NEEDS