

# NIO NEXT



*Exquis*



# UNE EXPERIENCE CAFE PREMIUM

*Conçu pour être  
performant et  
impressionner*



**Conçu pour performer et impressionner Nio Next combine un design haut de gamme et une technologie intuitive pour une expérience café exceptionnelle.**

Avec son écran tactile haute résolution et son interface utilisateur dynamique, Nio Next offre une expérience café fluide et captivante. Que vous choisissiez des réglages personnalisés ou des préréglages efficaces via la fonctionnalité de démarrage direct, chaque interaction est fluide et réactive.

Derrière son boîtier noir raffiné se cache une machine conçue pour la performance. La tête de distribution réglable en acier inoxydable ajoute une touche d'élégance tout en garantissant hygiène et durabilité. Des cappuccinos épais et crémeux avec du lait frais à l'eau chaude, en passant par les boissons solubles, ou l'eau plate et gazeuse froide en option, Nio Next offre une qualité constante dans chaque tasse, quelle que soit la boisson.

Son design à 360° garantit un impact visuel sous tous les angles, ce qui la rend remarquable dans n'importe quel environnement. Le menu de service intelligent simplifie la configuration et la maintenance, tandis que les routines de nettoyage automatisées maintiennent des normes d'hygiène élevées avec un minimum d'effort.

# CARACTERISTIQUES

## 1. En option: nouvelle solution pour lait frais

Une mousse de lait épaisse et onctueuse digne d'un barista, avec une qualité constante et un nettoyage hygiénique.

## 2. Design haut de gamme à 360

Une présence élégante avec une finition noire et des détails raffinés, sous tous les angles.

## 3. Interface tactile intuitive

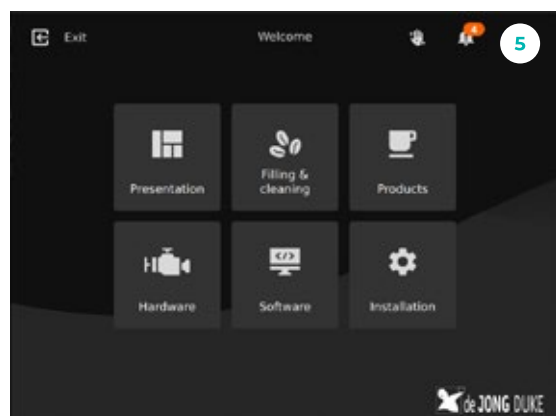

Navigation rapide et attrayante pour une sélection et une personnalisation faciles des boissons.

## 4. Fonction de sondage interactif

Interagissez avec les utilisateurs grâce à des sondages ludiques sur les boissons et des commentaires instantanés.

## 5. Menu de service intelligent

Configuration et maintenance rapides pour des performances ininterrompues.



# ENTRETIEN FIABLE, FLUIDE ET FACILE

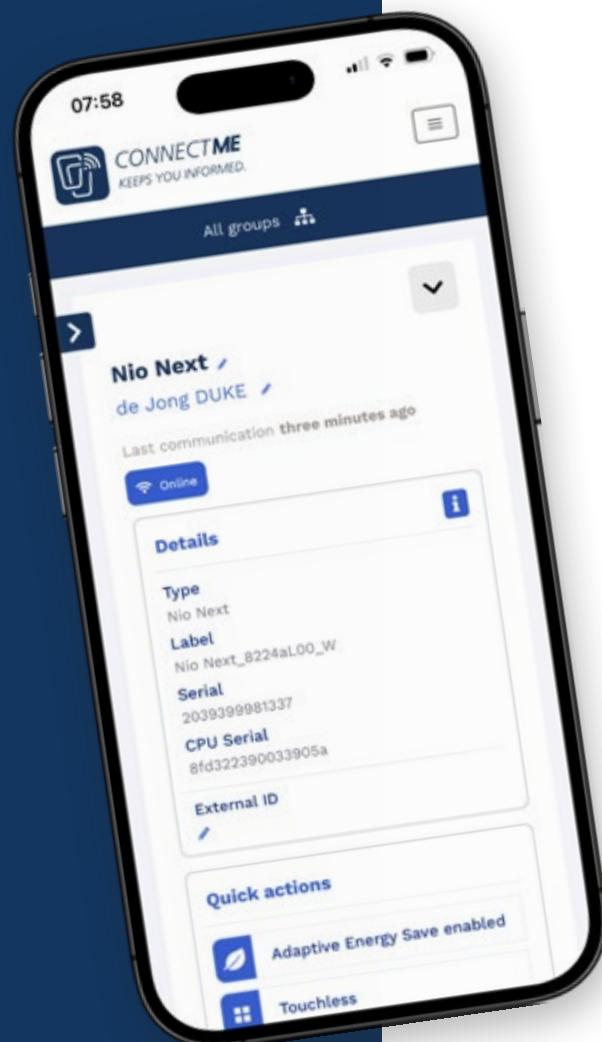
Nos machines à café sont conçues pour durer. Elles garantissent un fonctionnement fluide avec des performances fiables, un entretien facile et un faible coût total de possession (TCO). Nous croyons en un design intuitif qui rend nos produits faciles à utiliser pour les clients, les consommateurs et les techniciens. Notre solution ConnectMe vous permet de diagnostiquer et de résoudre les problèmes à distance, offrant un service de qualité à moindre coût.

## CONNECTEZ VOTRE MACHINE A CAFE

ConnectMe est notre outil de connectivité à double sens qui vous aide à améliorer le service client et à garantir une maintenance sans tracas. Lorsqu'une machine à café est connectée à Internet, vous pouvez accéder à toutes les informations de la machine en vous connectant simplement. Vous pouvez diagnostiquer et résoudre les problèmes sans quitter votre bureau. Cela vous permet d'aider votre client tout en économisant du temps et des ressources, afin d'offrir un meilleur service à moindre coût.

Avec ConnectMe, vous apprendrez à connaître vos machines à café comme jamais auparavant. ConnectMe vous fournit toutes les données nécessaires pour effectuer une maintenance préventive, comme le remplacement de pièces. Les données de consommation sont également disponibles, vous permettant de planifier le nettoyage pendant les heures creuses ou de mettre les machines en mode économie d'énergie lorsqu'elles ne sont pas utilisées.

Transformez vos machines à café en plateformes de communication interactives et utilisez ConnectMe pour des annonces, des vidéos de marque et des publicités.



# VOTRE CHOIX DE TECHNOLOGIE NIO NEXT

*Café en grains frais*

Adaptez Nio Next à vos besoins avec nos différentes options de percolateurs et notre technologie instantanée.



## CoEx XL®

Notre technologie CoEx XL offre une « touche barista » qui permet un lit de café uniforme pour une extraction optimale. Notre régulateur de pression breveté garantit une qualité de café constante à chaque fois. Les recettes sont faciles à configurer. La quantité de café moulu allant de 8 à 20 grammes permet de préparer deux cafés noirs en même temps.



## CoEx®

La technologie CoEx est notre système de percolation breveté qui permet de préparer du café (1 à 8 bars) ou de l'espresso (8 à 10 bars) avec une seule machine. La quantité de café moulu varie entre 5 et 10 grammes. Le mécanisme fiable de CoEx et son filtre facile à retirer permettent un entretien sans effort. L'unité entière peut être nettoyée à l'eau chaude.

# DURABILITE

Nous sommes fiers de prendre soin de notre entreprise, des uns et des autres, et de notre planète. Aujourd'hui et pour tous les jours à venir. Nous produisons nos machines dans un environnement de production neutre en énergie et en CO2 à Sliedrecht. Nos 2 238 panneaux solaires nous fournissent de l'énergie renouvelable.

Nos machines sont conçues en accord avec nos directives circulaires ACT2, en utilisant des matériaux durables de haute qualité, en partie recyclés. Cela garantit que les machines sont faciles à réparer, à rénover et à recycler, réduisant ainsi leur impact environnemental tout au long de leur cycle de vie.

Lorsque nos machines sont connectées à ConnectMe, des avantages supplémentaires en termes d'économie d'énergie deviennent évidents. Les clients peuvent économiser jusqu'à 30 % d'énergie grâce à un mode d'économie d'énergie adaptatif, en plus du réglage d'économie d'énergie préprogrammé. ConnectMe analyse les tendances d'utilisation des machines et active automatiquement le mode d'économie d'énergie lorsque cela est approprié, garantissant que l'équipement reste opérationnel chaque fois que cela est nécessaire.



*Conception  
circulaire*

# PERSONNALISEZ VOTRE MACHINE

Nous offrons une large gamme d'options et d'accessoires pour personnaliser votre machine. Choisissez un percolateur ou configurez la machine selon les besoins spécifiques de vos clients. Sélectionnez le nombre de réservoirs à grains, différents réservoirs pour le lait en poudre, la poudre de chocolat, les produits à base de plantes, et plus encore. Ajoutez une armoire pour contenir un refroidisseur d'eau pour de l'eau froide plate et/ou gazeuse, ou pour une gestion des déchets. Vous pouvez même ajouter un système de paiement à votre machine.

Curieux d'en savoir plus sur vos différentes options? Visitez notre site web ou contactez-nous via [sales@dejongduke.nl](mailto:sales@dejongduke.nl)



## NIO NEXT



Caract.	Nio Next	Nio Next & Fresh Milk
Poids	35 kg	51 kg
Hauteur	60 cm	60 cm
Largeur	46 cm	75,8 cm
Profondeur	54 cm	54 cm
Alimentation	110V/240V	110V/240V
Etiquette énergétique	A+ / A++ (EVA EMP 3.1B 30L/50L/24h)	A+ (EVA EMP 3.1B 30L/24h)



*Pour une expérience  
café sans effort*

#### Contactez-nous:

De Jong DUKE  
Marisstraat 2  
3364 AZ Sliedrecht  
Pays-Bas  
T +31 184 209 767  
M sales@dejongduke.nl  
W www.dejongduke.com



#### A propos de de Jong DUKE

De Jong DUKE est une entreprise familiale néerlandaise fondée en 1957 qui développe des machines à café automatiques intelligentes et fiables pour les environnements en libre-service à haute performance. Conçues pour être faciles à utiliser, nécessiter peu d'entretien et offrir une disponibilité constante, nos solutions garantissent un café exceptionnel avec un minimum d'efforts.

Grâce à un service d'assistance solide, une connectivité avancée et une ingénierie interne, nous permettons à nos clients de gérer efficacement leurs machines et de créer des moments café adaptés à chaque lieu et à chaque utilisateur. Nous nous engageons en faveur d'une gestion responsable et d'un avenir durable, en investissant dans une conception durable, l'efficacité énergétique et l'utilisation réfléchie des matériaux, afin de permettre à nos clients de personnaliser, configurer et connecter leurs solutions café au-delà des frontières.



**GREAT COFFEE MOMENTS – TAILORED TO YOUR NEEDS**