

NIO NEXT



Außergewöhnlich



EIN ERSTKLASSIGES KAFFEEERLEBNIS

*Built to perform
and impress*

Nio Next kombiniert hochwertiges Design mit intuitiver Technologie für ein außergewöhnliches Kaffeeerlebnis.



Mit seinem hochauflösenden Touchscreen und seiner dynamischen Benutzeroberfläche bietet Nio Next ein reibungsloses und spannendes Kaffeeerlebnis. Ob Sie sich für benutzerdefinierte Einstellungen oder Voreinstellungen über die Direktstartfunktion entscheiden, jede Interaktion reagiert fließend und unmittelbar.

Hinter dem eleganten schwarzen Gehäuse verbirgt sich eine Maschine, die auf Leistung ausgelegt ist. Der verstellbare Auslaufkopf aus Edelstahl verleiht ihr einen Hauch von Eleganz und gewährleistet gleichzeitig Hygiene und Langlebigkeit. Von cremigen Cappuccinos mit frischer Milch über heißes Wasser und lösliche Getränke bis hin zu optionalem kaltem, stillen und sprudelndem Wasser – Nio Next liefert bei jedem Getränk eine gleichbleibende hohe Qualität in der Tasse.

Mit seinem 360°-Design sorgt es aus jedem Blickwinkel für eine beeindruckende Optik und sticht so in jeder Umgebung hervor. Das intelligente Servicemenü vereinfacht die Einrichtung und Wartung, während automatisierte Reinigungsrouinen mit minimalem Aufwand für hohe Hygienestandards sorgen.

MERKMALE

1. Optional: Neue Frischmilchlösung

Dicker, cremiger Milchschaum in Barista-Qualität mit gleichbleibender Qualität und hygienischer Reinigung.

2. 360°-Premium-Design

Elegante Optik mit schwarzer Oberfläche und raffinierten Details aus jedem Blickwinkel.

3. Intuitive Touchscreen-Oberfläche

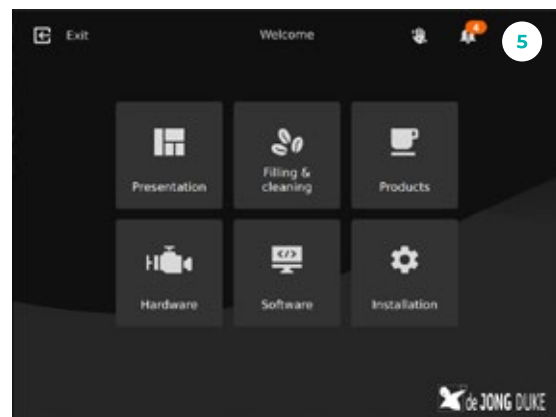

Schnelle, reaktionsstarke Navigation für eine müheloste Auswahl und Anpassung der Getränke.

4. Interaktive Umfragefunktion

Begeistern Sie Ihre Nutzer mit spielerischen Getränke-Umfragen und sofortigem Feedback.

5. Intelligentes Servicemenü

Schnelle Einrichtung und Wartung für eine dauerhaft zuverlässige Leistung.



ZUVERLÄSSIG, EFFEKTIV UND PFLEGELEICHT

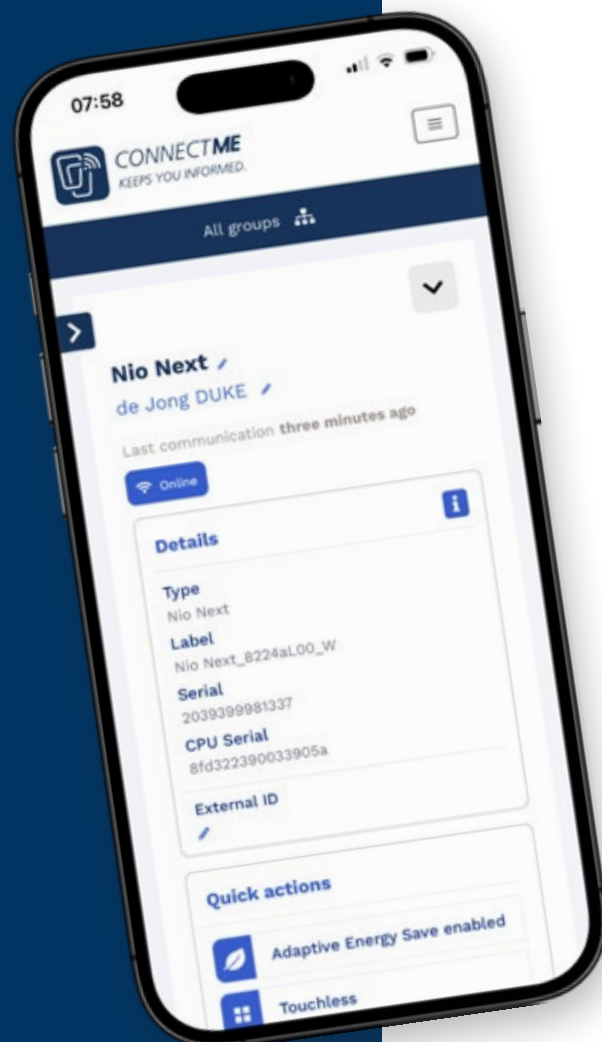
Unsere Kaffeeautomaten sind auf Langlebigkeit und dauerhafte Qualität ausgelegt. Sie gewährleisten einen störungsfreien Betrieb mit zuverlässiger Leistung, einfacher Wartung und niedrigen Betriebskosten (TCO). Wir legen großen Wert auf ein intuitives Design, damit unsere Produkte für Kunden, Verbraucher und Servicetechniker gleichermaßen leicht zu bedienen sind. Unsere ConnectMe-Lösung ermöglicht es Ihnen, Störungen aus der Ferne zu diagnostizieren und zu beheben – für besseren und schnelleren Service bei geringeren Kosten.

VERBINDEN SIE IHREN KAFFEEAUTOMATEN

ConnectMe ist unser Konnektivitäts-Tool für die Zwei-Wege-Kommunikation, das Ihnen hilft, Ihren Kundenservice zu verbessern und eine reibungslose Wartung zu sicherzustellen. Wenn der Kaffeeautomat mit dem Internet verbunden ist, können Sie auf alle Geräteinformationen zugreifen, indem Sie sich einfach einloggen. So lassen sich Störungen diagnostizieren und beheben, ohne Ihr Büro verlassen zu müssen. Dadurch unterstützen Sie Ihre Kunden schneller und sparen gleichzeitig Zeit und Ressourcen – für mehr Service bei geringeren Kosten.

Mit ConnectMe erfahren Sie mehr über Ihre(n) Kaffeeautomaten als je zuvor. ConnectMe stellt Ihnen alle Daten für die präventive Wartung, wie etwa den Austausch von Teilen, zur Verfügung. Auch Verbrauchsdaten sind abrufbar, sodass Sie Reinigungen in Nebenzeiten planen oder die Maschinen in den Energiesparmodus versetzen können, wenn sie nicht genutzt werden.

Machen Sie Ihre Kaffeeautomaten zu interaktiven Kommunikationsplattformen und nutzen Sie ConnectMe für Ankündigungen, Markenvideos und Werbung.



IHRE *Bean-to-cup* ENTSCHEIDUNG FÜR NIO NEXT TECHNOLOGIE

Stimmen Sie Nio NEXT mit unseren verschiedenen Brühoptionen und der Instant-Technologie auf Ihre Bedürfnisse ab.



CoEx XL®

Unsere CoEx XL-Technologie hat einen „Barista-Twist“, der einen gleichmässigen Kaffeekuchen für eine optimale Extraktion bietet. Unser patentierter Druckregler gewährleistet eine konstant hohe Kaffequalität. Rezepte lassen sich leicht umsetzen. Grammzugaben zwischen 8 und 20 Gramm ermöglichen die Zubereitung von zwei schwarzen Kaffees in einem Schritt.



CoEx®

Die CoEx-Technologie ist unser patentiertes Brühsystem, mit dem Sie Kaffee (1-8 bar) oder Espresso (8-10 bar) mit nur einer Maschine zubereiten können. Die Grammzugaben reichen von 5 bis 10 Gramm. Die zuverlässige Mechanik und der leicht abnehmbare Filter von CoEx ermöglichen eine mühelose Wartung. Die gesamte Brüheinheit kann mit heißem Wasser gereinigt werden.

NACHHALTIGKEIT

Wir sind stolz darauf, gut für unser Unternehmen, füreinander und für unsere Welt zu sorgen – heute und in Zukunft. Wir fertigen unsere Maschinen in einer energie- und CO₂-neutralen Produktionsumgebung in Sliedrecht. Unsere 2.238 Solarmodule versorgen uns dabei mit erneuerbarer Energie.

Unsere Maschinen werden im Einklang mit unseren ACT2-Richtlinien unter Verwendung hochwertiger und teilweise recycelter nachhaltiger Materialien entwickelt. Dadurch wird sichergestellt, dass die Maschinen einfach zu reparieren, zu überholen und zu recyceln sind, was die Umweltauswirkungen während des gesamten Lebenszyklus reduziert.

Wenn unsere Maschinen mit ConnectMe verbunden sind, ergeben sich zusätzliche energiesparende Vorteile. Kunden können durch einen adaptiven Energiesparmodus bis zu 30 % Energie einsparen – zusätzlich zu den regulären, voreingestellten Energiesparfunktionen. ConnectMe analysiert das Nutzerverhalten an den Maschinen und aktiviert bei Bedarf automatisch den Energiesparmodus, sodass die Maschinen stets einsatzbereit sind, wenn sie gebraucht werden.



*Circular
design*

AUF IHRE BEDÜRFNISSE ABGESTIMMT

Wir bieten zahlreiche Optionen und Zubehörteile an, mit denen Sie Ihre Maschine individuell gestalten können. Wählen Sie einen Kaffeeautomaten oder konfigurieren Sie die Maschine nach den spezifischen Bedürfnissen Ihrer Kunden. Sie können die Anzahl der Bohnenbehälter, verschiedene Behälter für Milchpulver, Schokoladengetränkpulver, pflanzliche Produkte und mehr auswählen. Ergänzen Sie einen zusätzlichen Schrank für einen Wasserkühler für kaltes, stilles und/ oder kohlendioxidhaltiges Wasser oder für eine Abfalllösung. Sie können Ihren Automaten sogar mit einem Bezahlssystem ausstatten.

Möchten Sie mehr über die verschiedenen Möglichkeiten erfahren? Besuchen Sie unsere Website oder schreiben Sie an sales@dejongduke.nl.



NIO NEXT



Spez.	Nio Next	Nio Next & Fresh Milk
Gewicht	35 kg	51 kg
Höhe	60 cm	60 cm
Breite	46 cm	75,8 cm
Tiefe	54 cm	54 cm
Netzspannung	110V/240V	110V/240V
Energie-label	A+ / A++ (EVA EMP 3.1B 30L/50L/24h)	A+ (EVA EMP 3.1B 30L/24h)



*Effortless
coffee experience*

Kontakt:

De Jong DUKE
Marisstraat 2
3364 AZ Sliedrecht
Niederlande
T +31 184 209 767
M sales@dejongduke.nl
W www.dejongduke.com



Über de Jong DUKE

De Jong DUKE ist ein niederländisches Familienunternehmen, das seit 1957 intelligente und zuverlässige Kaffeefullautomaten für anspruchsvolle Selbstbedienungsumgebungen entwickelt. Unsere Lösungen sind auf Benutzerfreundlichkeit, geringen Wartungsaufwand und konstante Betriebszeit ausgelegt und garantieren großartigen Kaffee bei minimalem Aufwand.

Service-Support, moderne Konnektivität und eigene Technologie ermöglichen es Kunden, ihre Maschinen effizient zu verwalten und passgenaue Kaffeeerlebnisse für jeden Standort zu schaffen. Wir handeln verantwortungsbewusst und investieren in langlebiges Design, energieeffiziente Technologien und einen durchdachten Einsatz von Materialien. Unsere Kunden profitieren von flexiblen, grenzüberschreitend einsetzbaren Lösungen, die sich einfach konfigurieren, anpassen und vernetzen lassen.



GREAT COFFEE MOMENTS – TAILORED TO YOUR NEEDS