

BLU



Duurzame keuze



EEN ECHT DUURZAME KOFFIE- ERVARING

Efficiënt



Blu is onze duurzaamste koffiemachine. Van ontwerp tot materialen: bij alles is rekening gehouden met onze planeet.

Met Blu geniet je van heerlijke koffie én draag je bij aan een beter milieu. Van verse bonenkoffie en instantdranken tot heet en optioneel ook gekoeld plat en/of bruisend water: Blu maakt een duurzaam kopje koffie.

Blu is de groenste optie in ons assortiment. Geen verf, geen lijm en geen hars op de deur en de machine is voor 96% recyclebaar. Blu kan gemakkelijk worden gerepareerd en gerefurbisht, waardoor hij niet alleen een lange economische levensduur heeft, maar ook de kleinste milieu-impact. Ook service en onderhoud zijn een fluitje van een cent.

En Blu wordt nog energiezuiniger dan hij al was als je hem koppelt aan ConnectMe®. Aan de hand van gebruikersstatistieken zet je Blu tijdens daluren in de zelfregelende spaarstand.

OVERZICHT

1. Circular design

Ontworpen voor lange levensduur met gerecyclede materialen.

2. Bamboe frontpaneel

Behandeld met volledig biologisch afbreekbare was. Geen verf, geen lijm, geen hars.

3. Gerecyclede materialen


42% gerecycled kunststof en staal, de machine is 96% recyclebaar.

4. Wateruitgifte

Voor heet water en – optioneel – gekoeld water, plat en/of bruisend.

5. Bekerstandaard

Verwijderbare bekerstandaard en gemakkelijk te reinigen lekbak.



BETROUWBAAR, FEILLOOS EN ONDERHOUDSVRIENDELIJK

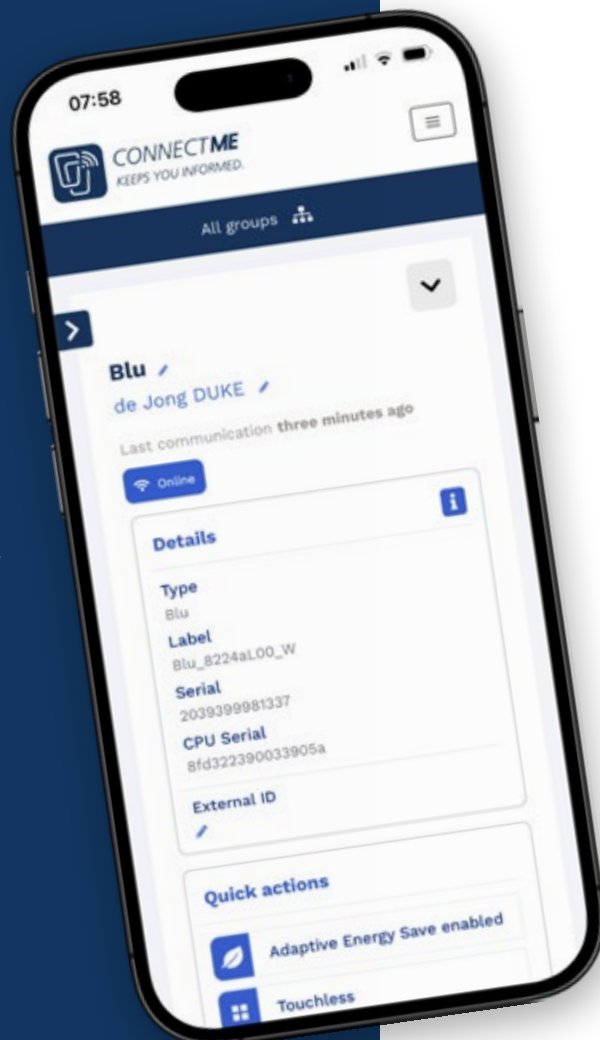
Onze koffiemachines zijn zo ontworpen dat ze lang meegaan. Dat garandeert een feilloze werking met betrouwbare prestaties, eenvoudig onderhoud en lage Total Cost of Ownership (TCO). Wij geloven in een intuïtief ontwerp dat onze producten gebruiksvriendelijk maakt voor klanten, consumenten en monteurs. Dankzij onze ConnectMe-oplossing kun je zelf op afstand problemen vaststellen en oplossen, waardoor je betere service kunt bieden tegen lagere kosten.

CONNECT JE KOFFIEMACHINE

ConnectMe is onze tool voor tweerichtingscommunicatie die je helpt de klantenservice te verbeteren en zorgt voor probleemloos onderhoud. Als een koffiemachine is verbonden met internet hoef je voor alle informatie over het apparaat alleen maar in te loggen. Je kunt problemen vaststellen en oplossen vanachter je bureau. Zo kun je je klant helpen en terwijl je tijd en middelen bespaart, en lever je betere service tegen lagere kosten.

Met ConnectMe leer je je koffiemachine(s) op een heel andere manier kennen. ConnectMe levert je alle gegevens aan voor het uitvoeren van preventief onderhoud, zoals het vervangen van onderdelen. Ook de verbruiksgegevens zijn beschikbaar, zodat je reiniging kunt plannen tijdens daluren of machines in de spaarstand kunt zetten wanneer ze niet worden gebruikt.

Maak van je koffiemachines interactieve communicatieplatforms en gebruik ConnectMe voor aankondigingen, bedrijfsvideo's en reclameboodschappen.



KIES VOOR DE TECHNOLOGIE VAN BLU

Bean-to-cup

Je kunt Blu aan je behoeften aanpassen met onze verschillende zetoepies en instant-technologie.



CoEx XL®

Onze CoEx XL-technologie zorgt net als een barista voor een gelijkmatig koffiebed, zodat de extractie optimaal verloopt. Onze gepatenteerde drukregelaar garandeert keer op keer consistente koffiequaliteit. Recepten zijn gemakkelijk samen te stellen. Dankzij doseringen tussen 8 en 20 gram kan de machine twee koppen zwarte koffie tegelijk zetten.



CoEx®

De CoEx-technologie is ons gepatenteerde zetsysteem waarmee je koffie (1-8 bar) of espresso (8-10 bar) zet met dezelfde machine. De dosering varieert van 5 tot 10 gram. Het betrouwbare CoEx-zetsysteem en het gemakkelijk te verwijderen filter zorgen voor moeiteloos onderhoud. Het complete zetsysteem kan met warm water worden gereinigd.



Filterfresh®

De Filterfresh-technologie onderscheidt zich door een gemakkelijk te vervangen filterrol. Ons Filterfresh-vacuümprincipe zorgt voor een beproefde en betrouwbare roltechniek. De machine is gemakkelijk schoon te maken en kan worden gebruikt voor verse bonen of gemalen koffie.

DUURZAAMHEID

Goed zorgen voor ons bedrijf, voor elkaar en voor onze aarde: dat vinden we belangrijk. Nu en in de toekomst. We produceren onze machines in een energie- en CO2-neutrale productieomgeving in Sliedrecht. Onze 2.238 zonnepanelen voorzien ons van hernieuwbare energie.

Onze machines zijn ontworpen conform onze circulaire ACT2-richtlijnen, waarbij we gebruikmaken van hoogwaardige en deels gerecyclede duurzame materialen. Omdat de machines gemakkelijk kunnen worden gerepareerd, gerefurbisht en gerecycled, hebben ze gedurende hun hele levenscyclus een kleinere impact op het milieu.

En wanneer ze zijn gekoppeld aan ConnectMe wordt duidelijk wat de extra energiebesparende voordelen van onze machines zijn. Klanten kunnen tot wel 30% energie besparen via een zelfregelende spaarstand, naast de standaard voorgeprogrammeerde instellingen voor energiebesparing. ConnectMe analyseert de gebruikerstrends van de machines en activeert indien van toepassing automatisch de spaarstand, zodat de apparatuur altijd operationeel blijft als dat nodig is.



*Circulair
design*

AFGESTEMD OP JOUW BEHOEFTE


Met onze uiteenlopende opties en accessoires kunnen we je machine helemaal aanpassen aan je wensen. Zo kun je kiezen voor koffiezetten met filter of de machine configureren volgens de specifieke behoeften van je klant. Verder kun je onder meer zelf kiezen voor het aantal bonencanisters en verschillende canisters voor melkpoeder, chocolademelkpoeder of plantaardige producten. En voor een koeler voor gekoeld plat en/of bruisend water of voor een afvaldoorvoer kun je nog een aparte kast toevoegen. Je kunt je machine zelfs uitrusten met een betaalsysteem.

Meer weten over de verschillende mogelijkheden? Ga naar onze website of neem contact met ons op via sales@dejongduke.nl



MEDIUM

SMALL



Specs	Small	Medium
Gewicht ¹	34 kg - 40 kg	41 kg - 54 kg
Hoogte ²	81.5 cm - 86 ² cm	87.5 cm - 102 ² cm
Breedte	35.4 cm	42 cm
Diepte	50.4 cm	59 cm
Vermogen ¹	110-240-400V	110-240-400V
Energie-label ¹	A+ / A+ (EVA EMP 3.1B 30L/50L)	A / A+ (EVA EMP 3.1B 30L/50L)

1. Afhankelijk van het model

2. Met zichtbaar bonencanister



*Voor een
moeiteloze
koffie-ervaring*

Neem contact op:

De Jong DUKE
Marisstraat 2
3364 AZ Sliedrecht
Nederland
T +31 184 209 767
M sales@dejongduke.nl
W www.dejongduke.com

Over de Jong DUKE

De Jong DUKE is een Nederlands familiebedrijf, opgericht in 1897. Wij vinden het belangrijk om onze beloften na te komen, dus we doen ook wat we zeggen. Continuïteit en een duidelijke visie op de toekomst zijn essentieel voor onze organisatie. Vanuit onze productielocaties in Nederland en de Verenigde Staten bedienen we klanten over de hele wereld.

We richten ons op het bouwen van innovatieve, betrouwbare en gebruiksvriendelijke koffiemachines voor de out of home-markt. Onze eigen technici en softwareontwikkelaars werken voortdurend aan de ontwikkeling van onze ConnectMe-software en onze koffiemachines. Zo blijven we zorgen voor de beste, gebruiksvriendelijkste ervaringen. Onze hoogwaardige machines serveren keer op keer de perfecte kop koffie.

