

# AVY



*Digne de confiance*



deJONG DUKE

# UNE EXPERIENCE DE CAFE *Qualitatif* SURPRENANTE




**Inspirée par les machines à espresso traditionnelles, les lignes chaudes et courbes d'Avy et ses détails de conception invitent à un plaisir total du café. Offrez des boissons excellentes et de haute qualité avec une touche classique.**

Le design primé d'Avy accueille vos clients pour savourer une variété de boissons à base de café, des boissons solubles, de l'eau chaude ou en option, de l'eau plate et/ou gazeuse froide.

Choisissez ConnectMe® pour obtenir des statistiques d'utilisation, un support client amélioré, ainsi qu'un service et une maintenance faciles (à distance). Vous pouvez également augmenter l'engagement des utilisateurs en téléchargeant des annonces, des vidéos de marque ou des publicités sur l'écran d'Avy.

L'écran tactile en verre de haute qualité d'Avy est personnalisable et intuitif. Le bac d'égouttement amovible facilite le nettoyage et vous offre une machine à café fiable et sans tracas, vous aidant à offrir la meilleure expérience café à vos clients.



# CARACTERISTIQUES

## 1. Ecran de haute qualité

Écran tactile en verre de 14 pouces avec de grandes icônes de produits et des textes clairs.

## 2. Sortie d'eau

Une sortie d'eau froide et chaude séparée.

## 3. Effets lumineux



Pour un placement intuitif des tasses et une expérience utilisateur améliorée.

## 4. Support pour tasses

Un support pour tasses amovible et un bac d'égouttement facile à nettoyer.

## 5. Menu personnalisable

La mise en page du menu est ajustable et facile à mettre à jour via ConnectMe.



# ENTRETIEN FIABLE, FLUIDE ET FACILE

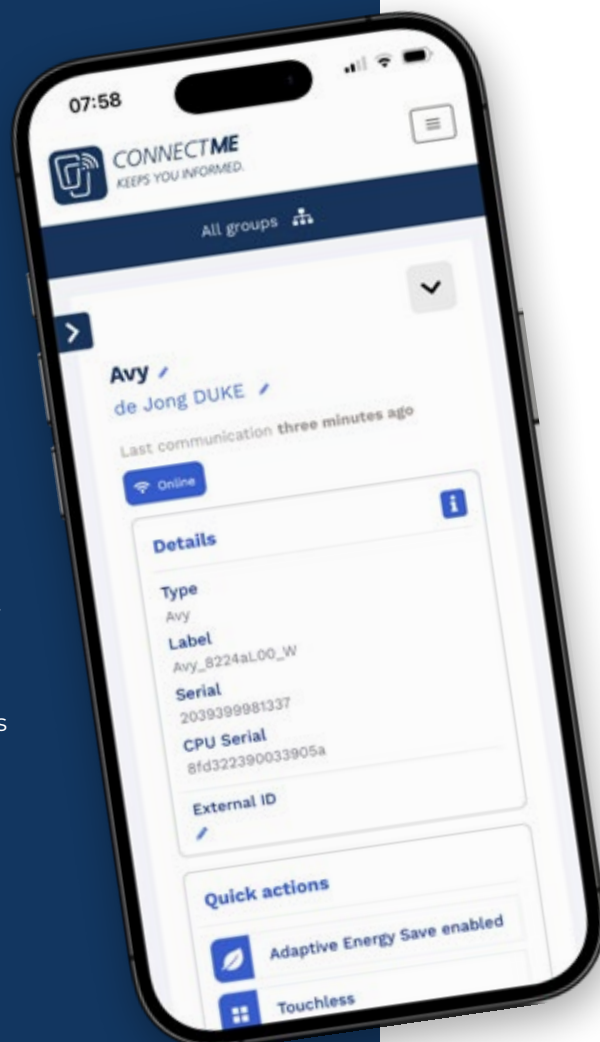
Nos machines à café sont conçues pour durer. Elles garantissent un fonctionnement fluide avec des performances fiables, un entretien facile et un faible coût total de possession (TCO). Nous croyons en un design intuitif qui rend nos produits faciles à utiliser pour les clients, les consommateurs et les techniciens. Notre solution ConnectMe vous permet de diagnostiquer et de résoudre les problèmes à distance, offrant un service de qualité à moindre coût.

## CONNECTEZ VOTRE MACHINE A CAFE

ConnectMe est notre outil de connectivité à double sens qui vous aide à améliorer le service client et à garantir une maintenance sans tracas. Lorsqu'une machine à café est connectée à Internet, vous pouvez accéder à toutes les informations de la machine en vous connectant simplement. Vous pouvez diagnostiquer et résoudre les problèmes sans quitter votre bureau. Cela vous permet d'aider votre client tout en économisant du temps et des ressources, afin d'offrir un meilleur service à moindre coût.

Avec ConnectMe, vous apprendrez à connaître vos machines à café comme jamais auparavant. ConnectMe vous fournit toutes les données nécessaires pour effectuer une maintenance préventive, comme le remplacement de pièces. Les données de consommation sont également disponibles, vous permettant de planifier le nettoyage pendant les heures creuses ou de mettre les machines en mode économie d'énergie lorsqu'elles ne sont pas utilisées.

Transformez vos machines à café en plateformes de communication interactives et utilisez ConnectMe pour des annonces, des vidéos de marque et des publicités. Avy vous permet également de créer et de gérer des sondages. Utilisez-les pour suivre les préférences des utilisateurs, évaluer leur satisfaction et bien plus encore.



# VOTRE CHOIX D'AVY TECHNOLOGIE

*Café en grains  
frais*

Adaptez Avy à vos besoins avec nos différentes options de percolateurs et notre technologie instantanée.



## **CoEx XL®**

Notre technologie CoEx XL offre une « touche barista » qui permet un lit de café uniforme pour une extraction optimale. Notre régulateur de pression breveté garantit une qualité de café constante à chaque fois. Les recettes sont faciles à configurer. La quantité de café moulu allant de 8 à 20 grammes permet de préparer deux cafés noirs en même temps.



## **CoEx®**

La technologie CoEx est notre système de percolation breveté qui permet de préparer du café (1 à 8 bars) ou de l'espresso (8 à 10 bars) avec une seule machine. La quantité de café moulu varie entre 5 et 10 grammes. Le mécanisme fiable de CoEx et son filtre facile à retirer permettent un entretien sans effort. L'unité entière peut être nettoyée à l'eau chaude.



## **Filterfresh®**

La technologie Filterfresh propose un rouleau de filtre facile à remplacer. Notre principe de vide Filterfresh permet une technique de rouleau éprouvée et fiable. La machine est facile à nettoyer et peut être utilisée pour des grains fraîchement moulus ou des infusions fraîches.

# DURABILITE

Nous sommes fiers de prendre soin de notre entreprise, des uns et des autres, et de notre planète. Aujourd'hui et pour tous les jours à venir. Nous produisons nos machines dans un environnement de production neutre en énergie et en CO2 à Sliedrecht. Nos 2 238 panneaux solaires nous fournissent de l'énergie renouvelable.

Nos machines sont conçues en accord avec nos directives circulaires ACT2, en utilisant des matériaux durables de haute qualité, en partie recyclés. Cela garantit que les machines sont faciles à réparer, à rénover et à recycler, réduisant ainsi leur impact environnemental tout au long de leur cycle de vie.

Lorsque nos machines sont connectées à ConnectMe, des avantages supplémentaires en termes d'économie d'énergie deviennent évidents. Les clients peuvent économiser jusqu'à 30 % d'énergie grâce à un mode d'économie d'énergie adaptatif, en plus du réglage d'économie d'énergie préprogrammé. ConnectMe analyse les tendances d'utilisation des machines et active automatiquement le mode d'économie d'énergie lorsque cela est approprié, garantissant que l'équipement reste opérationnel chaque fois que cela est nécessaire.



*Conception  
circulaire*

# ADAPTEZ-VOUS A VOS BESOINS

Nous proposons une large gamme d'options et d'accessoires pour personnaliser votre machine. Choisissez un percolateur à café ou configurez la machine en fonction des besoins spécifiques de vos clients. Sélectionnez le nombre de trémies à grains, différentes trémies pour la poudre de lait, la poudre de boisson chocolatée, les produits végétaux, et plus encore. Ajoutez un meuble pour accueillir un refroidisseur d'eau pour de l'eau plate froide et/ou gazeuse ou pour une gestion des déchets. Vous pouvez même ajouter un système de paiement à votre machine.

Curieux d'en savoir plus sur vos différentes options ? Visitez notre site Web ou contactez-nous à l'adresse [sales@dejongduke.nl](mailto:sales@dejongduke.nl)



## MOYEN

## PETIT

14 pouces  
touche  
écran

Séparé  
eau  
bec

Tasse  
reconnais-  
sance

Bonnets  
amovibles  
titulaire



Caract.	Petit	Moyen
Poids <sup>1</sup>	32 kg - 39 kg	41 kg - 53 kg
Hauteur <sup>2</sup>	79.5 cm - 86 <sup>2</sup> cm	87.5 cm - 102 <sup>2</sup> cm
Largeur	36.5 cm	43.3 cm
Profondeur	49.5 cm	57.5 cm
Alimenta- tion <sup>1</sup>	110V/240V/400V	110V/240V/400V
Etiquette énergétique <sup>1</sup>	A+ (EVA EMP 3.1B 30L/50L)	A / A+ (EVA EMP 3.1B 30L/50L)

1. En fonction du modèle

2. Avec trémie à grains



*Pour une  
expérience café  
sans effort*

#### **Contactez-nous:**

De Jong DUKE  
Marisstraat 2  
3364 AZ Sliedrecht  
The Netherlands  
T +31 184 209 767  
M [sales@dejongduke.nl](mailto:sales@dejongduke.nl)  
W [www.dejongduke.com](http://www.dejongduke.com)

#### **A propos de Jong DUKE**

De Jong DUKE è une entreprise familiale néerlandaise fondée en 1897. Nous croyons en l'importance de tenir nos promesses et de faire ce que nous disons. La continuité et une orientation claire vers l'avenir sont fondamentales pour notre organisation. Depuis nos sites de production aux Pays-Bas et aux États-Unis, nous servons des clients dans le monde entier.

Nous sommes dédiés à la création de machines à café innovantes, fiables et faciles à utiliser pour le marché hors domicile. Nos ingénieurs et développeurs logiciels internes développent continuellement notre logiciel ConnectMe et nos machines à café, afin d'offrir les meilleures expériences utilisateur et les machines à café les plus conviviales. Nos machines préparent du café de haute qualité et servent à chaque fois une tasse parfaite.



**deJONG DUKE**